



Eliza S

Installatiehandleiding persoonsalarm



Installatiehandleiding persoonsalarm

Geachte heer/mevrouw,

Fijn dat u nu persoonsalarmering heeft. Hieronder leggen wij u uit hoe u het apparaat kunt installeren. Leest u deze installatiehandleiding a.u.b. zorgvuldig door, alvorens tot installatie over te gaan. Deze handleiding zal u stap voor stap de informatie geven die nodig is.

Mocht u er onverhoopt niet uit komen, helpen wij u graag verder. Hiervoor belt u tijdens kantooruren naar CSI. Onze kantoor tijden zijn van maandag t/m vrijdag van 8.30-17.00 uur.

Wij adviseren om het apparaat tijdens kantooruren aan te sluiten, zodat u direct contact kunt opnemen met onze customer care center indien nodig.

Stap 1

Voordat u begint met installeren, controleer of het pakket de volgende onderdelen bevat:

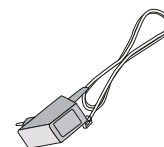
1 Handzender



2 Alarmapparaat



3 Voedingsadapter

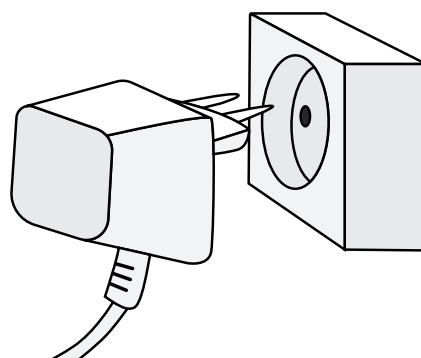


Installatie

Het persoonsalarm is reeds geprogrammeerd en hiermee klaar voor gebruik. Installeer het persoonsalarm in de buurt van een stopcontact.

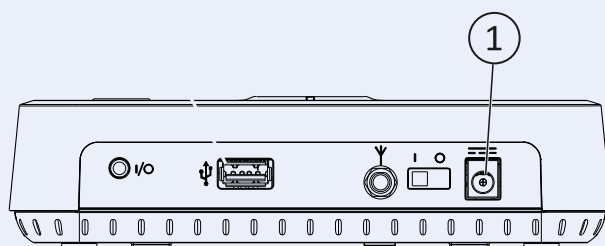
Stap 2

Steek de voedingsadapter in een stopcontact.



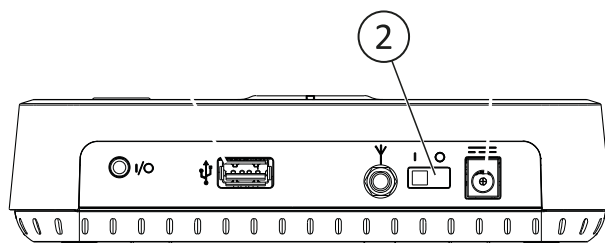
Stap 3

Sluit het andere uiteinde van de voedingsadapter (klein stekertje) aan op de bijbehorende aansluiting van het persoonsalarm (deze aansluiting is gemarkeerd in de afbeelding rechts met een 1).



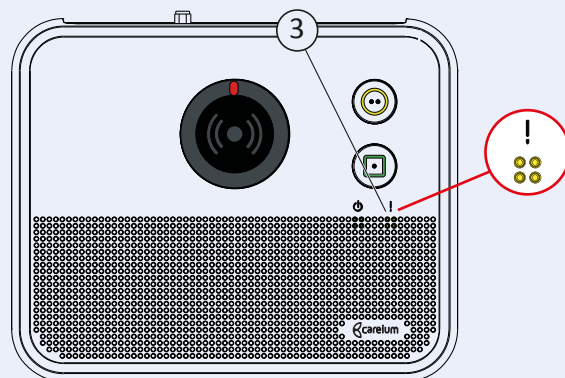
Stap 4

Schakel het persoonsalarm aan door de aan/uit schakelaar naar links te schuiven (deze schakelaar is gemarkeerd in de afbeelding rechts met een 2).



Stap 5

Wacht tot het lampje met het “!”, zoals aangegeven met een 3 in de afbeelding rechts, stopt met branden.



Stap 6

Maak met uw zender een testmelding:
Druk op de knop van uw zender.

Het duurt minimaal 15 seconden voordat de verbinding tot stand is gekomen. Afhankelijk van de drukte bij de meldcentrale kan dit langer duren.



Stap 7

Zodra u verbinding heeft met een medewerker van de meldcentrale, geeft u aan dat het om een testalarm gaat en dat u samen met de centralist uw gegevens wilt controleren. Mocht de alarmcentrale uw gegevens niet kennen, neem dan contact op met het Customer Care Center: 040 - 258 01 55

Gefeliciteerd!

Het apparaat is goed aangeloten. Wij wensen u veel plezier ermee.
CSI, een veilig gevoel.

Heeft u na het lezen van deze handleiding nog vragen? Kijk dan op www.csipersoonsalarmering.nl of bel ons 040 - 258 01 55. U kunt mailen naar service@csicervice.nl. Wij helpen graag verder.

CSI Persoonsalarmering
Biesven 2
5595 DD Leende
T: 040 - 258 01 55
E: service@csicervice.nl

