

CareMobile

Installatiehandleiding persoonsalarm





Installatiehandleiding persoonsalarm

Geachte heer/mevrouw,

Fijn dat u nu persoonsalarmering heeft. Hieronder leggen wij u uit hoe u het apparaat kunt installeren. Leest u deze installatiehandleiding a.u.b. zorgvuldig door, alvorens tot installatie over te gaan. Deze handleiding zal u stap voor stap de informatie geven die nodig is.

Mocht u er onverhoopt niet uit komen, helpen wij u graag verder. Hiervoor belt u tijdens kantooruren naar CSI. Onze kantoor tijden zijn van maandag t/m vrijdag van 8.30-17.00 uur.

Wij adviseren om het apparaat tijdens kantooruren aan te sluiten, zodat u direct contact kunt opnemen met onze Customer Care Center indien nodig.

Stap 1

Voordat u begint met installeren, controleer of het pakket de volgende onderdelen bevat (kleur kan afwijken):

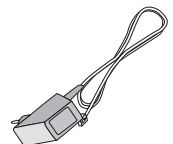
1 Zender



2 Alarmapparaat



3 Voedingsadapter



Handleiding

Gebruiksaanwijzing CareMobile



Stap 2

Verwijder aan de onderkant van de alarmapparaat het klepje waar de voedingskabel uit komt. (nokje naar links bewegen om te ontgrendelen.)



Stap 3

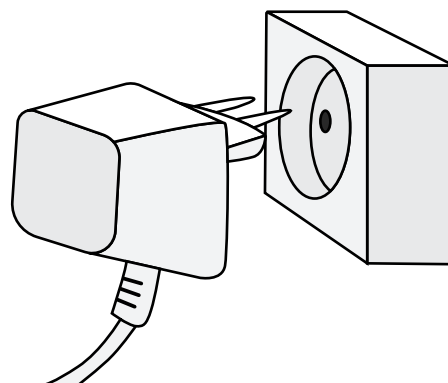
Druk de Sim-kaart in het apparaat (hij moet echt goed klikken).

Plaats het eerder verwijderde klepje weer terug.






Stap 4

Steek de voedingsadapter in een stopcontact.




Stap 5

Als alleen het linker lampje bij  groen kleurt is het apparaat klaar voor gebruik. De lampjes bij  en  moeten uit zijn. (kan enkele minuten duren)

Blijft het lampje bij  of  of branden.
Controleer goed of stap 2 goed is uitgevoerd.

De grote rode alarmknop brandt ook in rusttoestand.
De gele en Groene knop hebben GEEN functie.



Stap 6

Maak met uw zender een testmelding:
druk op de rode knop van uw zender.

Het duurt minimaal 30 seconden voordat de verbinding tot stand is gekomen.



Stap 7

Zodra u verbinding heeft met een medewerker van de meldcentrale, geeft u aan dat het om een testalarm gaat en dat u samen met de centralist uw gegevens wilt controleren.

Mocht de alarmcentrale uw gegevens niet kennen, neem dan contact op met de Customer Care Center.

Let op: Plaats uw alarmapparaat niet direct naast of bovenop andere elektrische apparaten aangezien dit storing of ruis kan veroorzaken.

Indien er een storing aan uw persoonsalarm mocht optreden belt u dan direct met de Customer Care Center.

Gefeliciteerd!

Het apparaat is goed aangeloten. Wij wensen u veel plezier ermee.
CSI, een veilig gevoel.

Heeft u na het lezen van deze handleiding nog vragen? Kijk dan op www.csipersoonsalarmering.nl of bel ons 040 - 258 01 55. U kunt mailen naar service@csicervice.nl. Wij helpen graag verder.

CSI Persoonsalarmering
Biesven 2
5595 DD Leende
T: 040 - 258 01 55
E: service@csicervice.nl

