



Bosch HTS6x GSM

# Installatiehandleiding persoonsalarm





# Installatiehandleiding persoonsalarm

Geachte heer/mevrouw,

Fijn dat u nu persoonsalarmering heeft. Hieronder leggen wij u uit hoe u het apparaat kunt installeren. Leest u deze installatiehandleiding a.u.b. zorgvuldig door, alvorens tot installatie over te gaan. Deze handleiding zal u stap voor stap de informatie geven die nodig is.

Mocht u er onverhoopt niet uit komen, helpen wij u graag verder. Hiervoor belt u tijdens kantooruren naar CSI. Onze kantoor tijden zijn van maandag t/m vrijdag van 8.30-17.00 uur.

Wij adviseren om het apparaat tijdens kantooruren aan te sluiten, zodat u direct contact kunt opnemen met onze Customer Care Center indien nodig.

## Stap 1

Voordat u begint met installeren, controleer of het pakket de volgende onderdelen bevat:

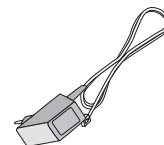
1 Handzender



2 Alarmapparaat



3 Voedingsadapter

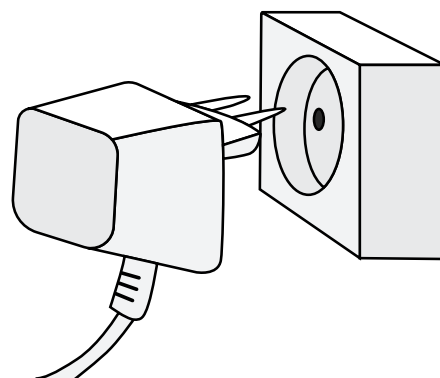


# Handleiding

Gebruiksaanwijzing Bosch HTS6x GSM

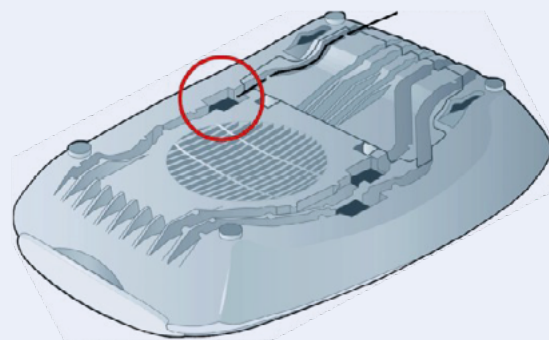
## Stap 2

Steek de voedingsadapter in een stopcontact.



## Stap 3

Sluit het andere uiteinde van de voedingsadapter (klein stekkertje) aan op de bijbehorende aansluiting van het persoonsalarm (deze aansluiting is rood gemarkeerd). Leid de kabel door het kabelkanaal en vervolgens door de opening aan de achterzijde van het toestel, om te voorkomen dat het netsnoer wordt belast als hieraan wordt getrokken.



## Stap 4

Wacht nu 10-15 minuten. De blauwe lamp van de alarmapparaat moet continu branden.



## Stap 5

Maak met uw zender een testmelding:  
Druk op de knop van uw zender. Het duurt minimaal  
30 seconden voordat de verbinding tot stand is gekomen.



## Stap 6

Zodra u verbinding heeft met een medewerker van de meldcentrale, geeft u aan dat het om een testalarm gaat en dat u samen met de centralist uw gegevens wilt controleren.

Mocht de alarmcentrale uw gegevens niet kennen, neem dan contact op met de Customer Care Center.

**Let op:** Plaats uw alarmapparaat niet direct naast of bovenop andere elektrische apparaten aangezien dit storing of ruis kan veroorzaken.

Indien er een storing aan uw persoonsalarm mocht optreden belt u dan direct met de Customer Care Center.



## Gefeliciteerd!

Het apparaat is goed aangeloten. Wij wensen u veel plezier ermee. CSI, een veilig gevoel.

Heeft u na het lezen van deze handleiding nog vragen? Kijk dan op [www.csipersoonsalarmering.nl](http://www.csipersoonsalarmering.nl) of bel ons 040 - 258 01 55. U kunt mailen naar [service@csicervice.nl](mailto:service@csicervice.nl). Wij helpen graag verder.

### CSI Persoonsalarmering

Biesven 2  
5595 DD Leende  
T: 040 - 258 01 55  
E: [service@csicervice.nl](mailto:service@csicervice.nl)

